



■バケツ・ステンバット・ステンボールでの使用方法

0.2～0.3%の希釈液になる様、水またはぬるま湯に溶かしてご使用ください。
 備え付けの計量スプーンは次の通り計量できるようになっておりますので、
 ご活用ください。



付属：計量スプーン一杯（約30g）

水またはぬるま湯	本製品使用量	計量スプーン
10 l	約30g	1杯
30 l	約90g	3杯
50 l	約150g	5杯

■容器8分目まで水またはぬるま湯を張り、
 計量スプーン一杯を溶かしてご使用ください。

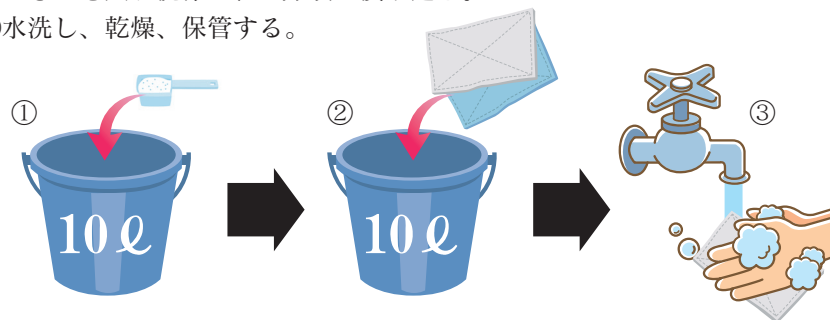


■基本作業

0.2～0.3%の希釈液になる様、水またはぬるま湯に溶かしてご使用ください。
 備え付けの計量スプーンは一杯30gです。10 lの容器（バケツ等）に
 スプーン一杯の割合で溶かし、汚れものを洗ってください。


■ふきんの除菌・洗浄・漂白・脱臭

- ①10 lの容器（バケツ等）にスプーン一杯の割合で溶かす
- ②ふきんを入れ洗浄し、5分以上漬け込む。
- ③水洗し、乾燥、保管する。



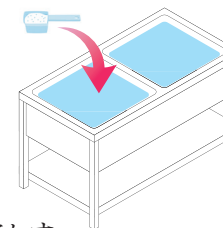
■まな板の除菌・洗浄・消臭

- ①洗浄液で汚れを落とし、洗浄後、5分間放置する。
- ②水洗後、水を切り乾燥、保管する。



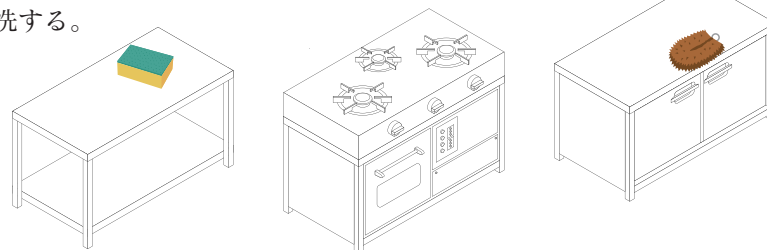
■包丁・調理小物の除菌・洗浄・脱臭

汚れものを約3分間漬けた後、スポンジ等で洗浄し、水洗後に乾燥、保管する。
 ※洗浄液はシンクに水またはぬるま湯を張り、
 計量スプーンで本製品を溶かしてください。
 （シンクの容量に応じて使用量を変更してください）



■作業台・配膳台の除菌・洗浄・脱臭

- ①10 lの容器（バケツ等）にスプーン一杯の割合で溶かす
- ②洗浄液で汚れを落とし、洗浄後、5分間放置する。
- ③水洗する。



■床・作業環境の除菌・洗浄・脱臭

洗浄液を適量床にまき、デッキブラシ等で洗浄し、水洗する。
 （目安：一坪当たり2 l程度）
 ※洗浄開始から終了まで洗剤が10分以上
 床上放置している状態がより効果的です。

■黒カビ対策

- ①床にピュアクレンを垂らし数分間放置する。
- ②黒カビが浮いてきたら
 不織布タワシ（家庭用でも可）で軽く擦る。
- ③水洗する。

